



Plan Creciente Empresas

Ahorrar con garantía es posible.
Disfrutar de rentabilidad, también



La solución inteligente para ahorrar con rentabilidad y garantía

Plan Creciente Empresas es
un producto innovador en el
mercado español de previsión
social colectiva

Plan Creciente de **Nationale-Nederlanden** es un
seguro Unit Linked que ofrece:

- Exposición a mercados de renta variable y a su **potencial de rentabilidad**
- **Garantía diaria** de la inversión

Potencial de rentabilidad y garantía

Orientado a


Empresas que quieran implantar un sistema de ahorro para sus empleados o directivos.

Garantía

Garantía diaria de la inversión que, en condiciones normales de los mercados, aprovecha las subidas y protege ante bajadas.

Rentabilidad

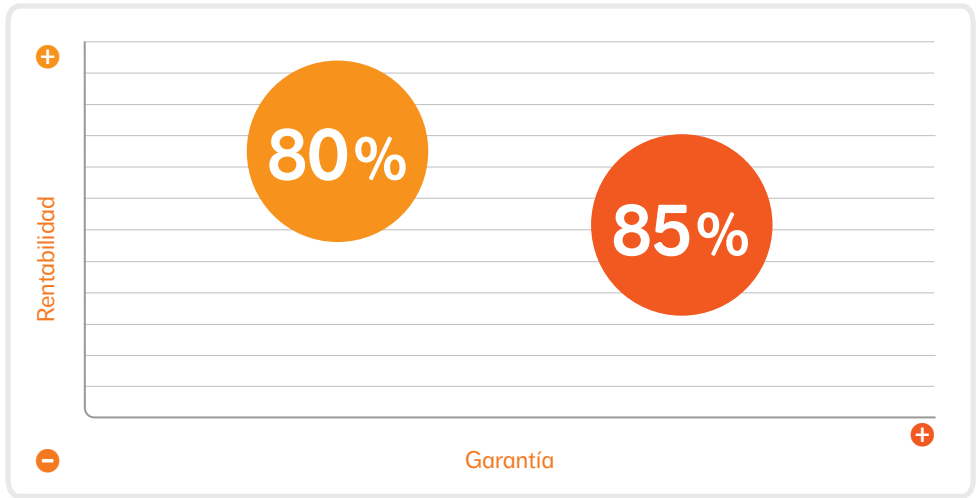
Gestión dinámica de la inversión con el fin de optimizar la rentabilidad.



A close-up photograph of a man with a beard and blue eyes, looking directly at the camera with a serious expression. The foreground is dominated by a large, out-of-focus object, possibly a hand or a piece of equipment, which is blurred in shades of red and white. The background is bright and slightly out of focus, suggesting an indoor setting with natural light.

**Plan Creciente
Empresas ofrece
dos niveles de
garantía**

Plan Creciente Empresas permite seleccionar la garantía que mejor se adapte al perfil de riesgo del colectivo.



Plan Creciente Empresas ofrece 2 niveles de garantía. El tomador podrá elegir para todo el colectivo el nivel de garantía que considere adecuado a sus necesidades.

Un menor nivel de garantía asegura una mayor exposición en fondos de renta variable, y por tanto mayor potencial de rentabilidad anual.



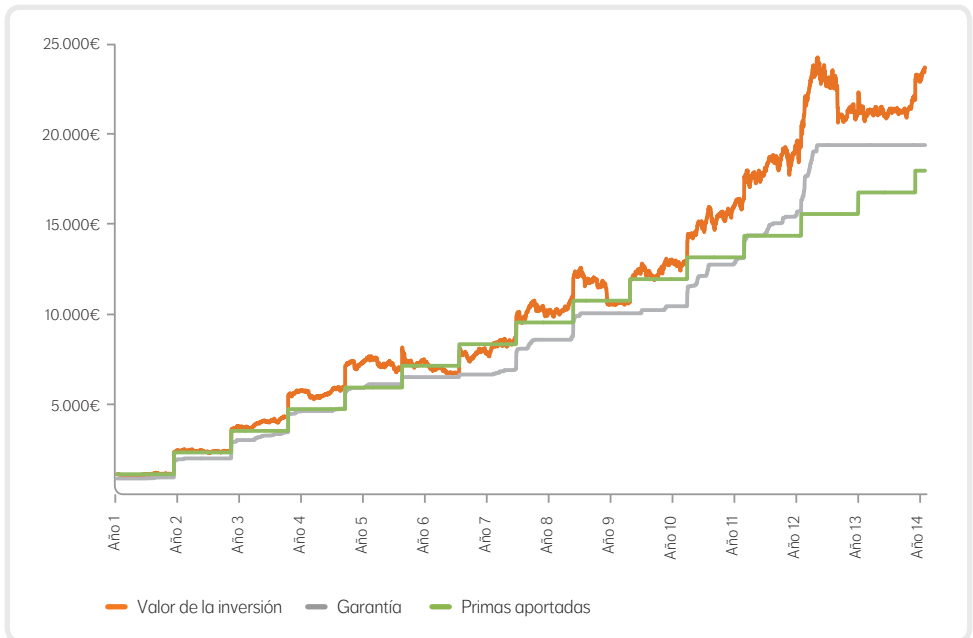


**Plan Creciente
Empresas,
el ahorro
inteligente**

Una garantía diaria y creciente

Con **Plan Creciente Empresas** los asegurados percibirán **el valor de la inversión en el momento del cobro** con la seguridad de que, en caso de evolución desfavorable de los mercados, **Nationale-Nederlanden** le garantiza el mayor capital de los siguientes importes:

- El % de garantía aplicado al máximo valor que alcance diariamente la inversión
- El % de garantía aplicado sobre las primas pagadas



Capital garantizado = %Garantía * Max (Primas aportadas; Mayor valor de la inversión)

- El valor de la inversión sube se mantiene o baja dependiendo de la evolución de los mercados
- El importe de la garantía elegida crece cada vez que el valor de la inversión alcanza su nivel más alto.
- Si los mercados bajan, la garantía se mantiene en el valor más alto alcanzado.

¿Cómo funciona Plan Creciente Empresas?

Ejemplo:

Un empleado comienza a aportar este mes 5.000€ anuales a un **Plan Creciente Empresas** con un 80% de garantía. Si el empleado se jubilara 15 años más tarde, a esa fecha habría aportado un total de 75.000€.

El valor de la inversión del que podría disponer es de 104.971€, frente al valor total de las primas aportadas durante todo el periodo que es de 75.000€.

La rentabilidad acumulada anualizada, neta de gastos, habría sido del **4,22%**.



Además, en el gráfico puede apreciarse que el empleado ha disfrutado de una **garantía diaria y creciente que ha protegido su inversión**.

En concreto, a la fecha de jubilación el empleado ha consolidado una garantía del 114,75% de las primas pagadas, que corresponde con 86.065€.

Los valores mostrados son estimaciones calculadas de acuerdo a información pasada y con un fin ilustrativo. No deben ser considerados una guía del comportamiento futuro de su inversión.

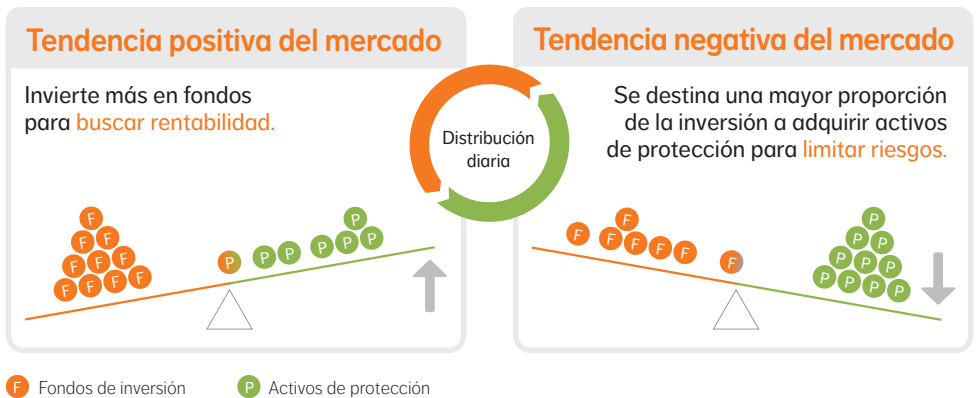
Gestión dinámica de la inversión

Nationale-Nederlanden realiza una distribución diaria de los activos financieros para cada uno de los asegurados incluidos en el colectivo a través de una innovadora técnica de inversión que controla los niveles de riesgo, con el doble objetivo de:

- Aprovechar las potenciales ganancias en función de la situación de los mercados financieros
- Proteger la inversión en un % de las primas pagadas

Para ello, el valor de la inversión está compuesto por activos en fondos de inversión y/o activos de protección:

- Fondos de inversión** que invierten 100% en renta variable
- Activos de protección** para asegurar el capital garantizado



La distribución entre activos en fondos de inversión y activos de protección para cada asegurado varía diariamente, en función de diversos parámetros, tales como la evolución de los mercados y la volatilidad de los mismos.

Cuando los mercados financieros tienen un buen comportamiento, la proporción asignada a activos en fondos de inversión se incrementa para maximizar las ganancias.

En caso de comportamiento desfavorable de los mercados, la proporción destinada a activos de protección aumenta, para asegurar el capital garantizado.



**Ahorrar es importante.
Protegerle, también**

Otras coberturas

Plan Creciente ofrece 3.000€ adicionales en caso de fallecimiento o incapacidad permanente del asegurado.

Simulaciones de rendimiento (back tests)

A continuación se muestran los resultados de una simulación realizada en condiciones de mercado reales si se hubiesen constituido distintas pólizas, en momentos diferentes del tiempo y teniendo en cuenta los dos niveles de garantía elegibles por el tomador: 80% y 85%.

Para realizar la simulación, se ha seleccionado la serie histórica de los fondos que constituyen el **Plan Creciente Empresas** en la actualidad y se ha reproducido la rentabilidad que hubiesen obtenido las pólizas según su comienzo en distinto momento del tiempo hasta el 31 de diciembre de 2017, y considerando una aportación periódica anual.

Desde (*)	Periodo	Rentabilidad acumulada anualizada según nivel de garantía	
		80%	85%
31/12/2005	15 años	4,26%	3,22%
31/12/2006	14 años	4,30%	3,22%
31/12/2007	13 años	4,28%	3,18%
31/12/2008	12 años	4,08%	2,98%
31/12/2009	11 años	4,65%	3,44%
31/12/2010	10 años	5,29%	3,88%
31/12/2011	9 años	5,94%	4,28%
31/12/2012	8 años	5,95%	4,20%
31/12/2013	7 años	5,46%	3,69%
31/12/2014	6 años	5,84%	3,94%
31/12/2015	5 años	5,28%	3,53%
31/12/2016	4 años	4,48%	2,92%
31/12/2017	3 años	4,11%	2,62%
31/12/2018	2 años	4,23%	2,63%
31/12/2019	1 año	4,24%	2,69%

(*) Fecha de inicio de las aportaciones anuales

Grupo NN: más de 170 años en el mundo, y dos décadas en España, cuidando de nuestros clientes corporativos

Nationale-Nederlanden es una Compañía aseguradora del **Grupo NN** que ofrece seguros de vida y generales, productos de ahorro e inversión y planes de pensiones.

En 1998 crea **Nationale-Nederlanden Employee Benefits**, unidad de negocio especializada en **seguros colectivos, previsión social y soluciones retributivas para empleados y directivos**. Más de 12.700 clientes confían en nosotros para proteger el futuro de sus más de 369.000 empleados, incluidas 16 de las 35 compañías del IBEX-35, además de instituciones públicas, multinacionales y PYMES.

El **Grupo NN** es una Compañía que presta servicios financieros y opera actualmente en 18 países, con fuerte presencia en Europa y Japón. Tiene más de 14.000 empleados y 17 millones de clientes. Ofrece servicios de jubilación, seguros, inversiones y banca minorista para pequeñas y medianas empresas, clientes corporativos e institucionales. Opera mediante agentes, brokers, bancos y servicios directos.

El compromiso del **Grupo NN** es ayudar a los clientes a asegurar y proteger su futuro financiero, basándose siempre en sus valores corporativos: Cuidar de los clientes, ser Claros y estar Comprometidos.

Pida más información



900 300 022 ó 91 602 45 59



acuda a nuestras oficinas



www.nnespana.es/eb

GGFOLL1806ES002233

Este producto no está registrado ante las autoridades competentes en los Estados Unidos de América a efectos de la "Securities Act".

Domicilio social: Avda. de Bruselas, 16. 28108 Alcobendas, Madrid.

Nationale-Nederlanden Vida, Compañía de Seguros y Reaseguros, S.A.E. R.M. M. T. 12.817 - L.O F.180 - S.8ª - H. M-205832 - 1.1ª - CIF: A-81946485
Nationale-Nederlanden Generales, Compañía de Seguros y Reaseguros, S.A.E. R.M. M. T. 12.817 - L.O F.196 - S.8ª - H. M-205833 - 1.1ª - CIF: A-81946501